

# XFWL142L



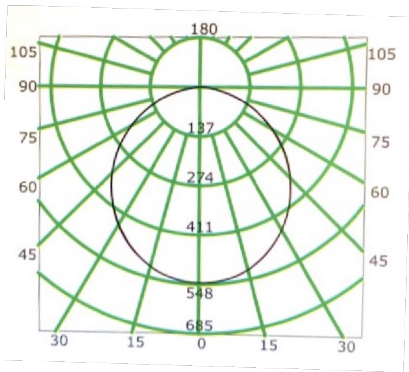
Colores



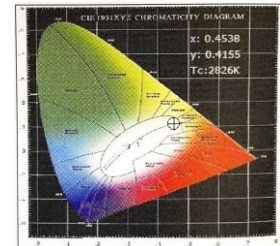
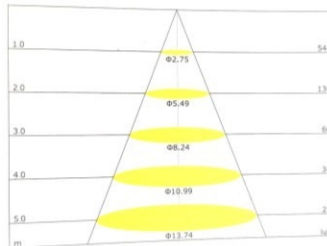
## Características Generales

### Descripción

Diseño con alta eficiencia para uso de zonas de circulación, locales comerciales, vitrinas, galerías de arte, joyerías, viviendas, oficinas, uso general.



<b>Construcción:</b>	Cuerpo en aluminio
<b>Poder:</b>	LED
<b>Voltaje:</b>	100V - 240V
<b>Vatios:</b>	20W
<b>Montaje:</b>	sobreponer
<b>Lumen OutPut:</b>	1250lm
<b>Color temperatura:</b>	2700K - 6000K
<b>CRI:</b>	≥85
<b>Angulo de apertura:</b>	70°
<b>Grado de protección:</b>	IP20
<b>Garantía:</b>	3 años



<http://decorlucos.com/especificaciones-led-cree.pdf>

**Medidas:** Milímetros

**Nota:** Debido a continua investigación, nos reservamos el derecho de cambiar especificaciones sin previa notificación.

**Producto Certificado:**



**Aliado:**

